



Tutorial Registro de Presença ATPC **PROFESSORES(AS)**

SUMÁRIO

- 1 Sobre a SED _____ 3
- 2 Introdução _____ 4
- 3 Passo a passo SED _____ 6
- 4 Portal de Atendimento _____ 13

SUMÁRIO

SOBRE A SED

A Plataforma SED foi criada em 2014 e instituída oficialmente em 2016 através da Resolução SE 36 de 25 - 05 -2016.

Hoje a plataforma SED é utilizada pelas redes: estadual, municipal e privada em todo o Estado de São Paulo e possui interface com os aplicativos Diário de Classe, Leitor Resposta e Minha Escola SP disponíveis na loja de aplicativos para dispositivos com sistema operacional *android*. Ressaltamos que os sistemas oferecidos na plataforma, possuem particularidades e por isso alguns são específicos para cada rede de ensino.

A SED é personalizada para cada tipo de usuário. Para os pais e responsáveis dos estudantes, por exemplo, estão disponíveis as notas e faltas do estudante. Já os alunos podem solicitar a carteirinha, criar suas contas de e-mail e emitir documentos escolares.

Além do site

<https://sed.educacao.sp.gov.br>, a SED também pode ser acessada sem o consumo de dados móveis por meio do aplicativo “Secretaria Escolar Digital” também disponível na loja de aplicativos para dispositivos com sistema operacional Android.

INTRODUÇÃO

O tutorial a seguir tem como propósito orientar o acesso e utilização do sistema de Registro de Presença ATPC.

INÍCIO

PERFIS

- **Professores(as)**

Presença ATPC

PASSO A PASSO

ACESSO SERVIDOR


<https://sed.educacao.sp.gov.br/>



Presença ATPC

Acesse o site da Secretaria Escolar Digital: <https://sed.educacao.sp.gov.br>

- Inserir os dados:
 - Usuário
 - Senha



[SOBRE A SECRETARIA](#) [BOLETIM ESCOLAR](#) [INSCRIÇÃO PARA REDE PÚBLICA](#) [CONSULTA CERTIFICAÇÃO EXAME SUPLETIVO](#) [CONCLUINTES - CONSULTA PÚBLICA](#) [PORTAL DE ATENDIMENTO](#)

[SAIBA COMO ACESSAR](#)

Bem-vindo à Secretaria Escolar Digital

[Saiba mais](#) sobre a Secretaria Escolar Digital

NOME DE USUÁRIO

Digite seu login

SENHA

Digite sua senha

ACESSAR

[Esqueci a senha](#)

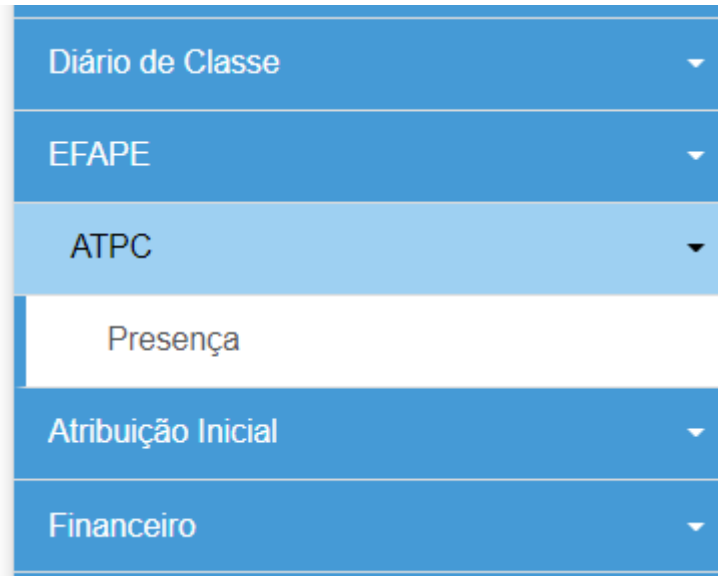
Não possui cadastro? [Obtenha seu primeiro acesso](#)

[Saiba como acessar](#)

Precisa de Suporte? Acesse o [portal de atendimento](#)

Presença ATPC

PASSO A PASSO



O acesso é realizado seguindo o caminho:
Acesse o menu lateral

- EFAPE
 - ATPC
 - Presença

Presença ATPC

Para verificar as ATPC que estão disponíveis para o apontamento de presença você pode clicar em **pesquisar** e todas as ATPC disponíveis serão listadas ou preencha os filtros de acordo com sua necessidade e clique em Pesquisar.

Presença - ATPC

PASSO A PASSO

Ano: 2022 ▾

Diretoria: RIBEIRAO PRETO ▾

Município: SERRA AZUL ▾

Escola: FRANCISCO FERREIRA DE FREITAS ▾

Nome: Nome do Professor

CPF: CPF

Perfil: Nada selecionado ▾

Classificação da Programação: Nada selecionado ▾

Período: 07/02/2022 até 11/02/2022


 Pesquisar

Gerar Excel

Presença ATPC

Clique em **apontar** para registrar sua presença na ATPC.

Observação: o apontamento de presença só ficará disponível **a partir data e horário cadastrada** e você terá até 08 dias para registrar sua presença. Após o término de 08 dias da data da realização da ação, não será possível registrar presença.

| Nº ATPC | Perfil (ID SPC) | Classificação da Programação | Título ATPC | Data/Hora Início | Data/Hora Fim | Apontar | Editar | Excluir |
|---------|-----------------|------------------------------|--|---------------------|---------------------|---|--------|---------|
| 2 | EFAPE (43941) | Formação - ATPC | Anos Iniciais Língua Inglesa: Start!!! | 07/02/2022 11:30:00 | 07/02/2022 12:15:00 |  | | |

PASSO A PASSO

Presença ATPC

Após clicar em **apontar**, você terá acesso a tela abaixo . Verifique se o seus dados estão corretos e valide as informações da ATPC que irá registrar a presença:

Presença - ATPC

PASSO A PASSO

Ano: 2022 ▾

Diretoria: MOGI DAS CRUZES ▾

Município: MOGI DAS CRUZES ▾

Escola: SELECIONE... ▾

Nome: Nome do Professor

CPF: CPF

Perfil: Nada selecionado ▾

Classificação da Programação: Nada selecionado ▾

Período: até

Caso tenha mais de um cargo, **indique a escola** referente a este registro de presença

 Pesquisar

Gerar Excel

Presença ATPC

Prossiga conferindo as informações e o sistema pedirá para você indicar **como participou**:

Classificação da Programação:

Título ATPC:

Área de Conhecimento:

Componente:

Data Início:

Data Fim:

Unidade Curricular: Sim Não

| TAG (palavras-chave) |
|---|
| Mulher na Ciência |
| Recuperação e Aprofundamento - Ciências da Natureza |

ATENÇÃO!

Caso você assinale que **participou Mediado por tecnologia** (nas ATPC EFAPE e Diretoria de Ensino), o tópico veículo surgirá para que você indique qual plataforma utilizou. Ao selecionar APP CMSP, também será solicitado informar o período de participação.

11

Apontamento

Como Participou?:

Veículo:

Período:

Atesto a veracidade das informações apresentadas neste sistema.

Após finalizar clique em **salvar** e sua presença será registrada!

Presença ATPC

Caso verifique que seu apontamento foi inserido de forma incorreta ou que não foi essa ATPC que acompanhou, poderá realizar a edição e exclusão do apontamento.

Escolher Colunas Imprimir Gerar Excel Gerar PDF

Mostrar 10 registros Filtro

| ID | Perfil | Classificação da Programação | Nome/Título da Aula | Data/Hora Início | Data/Hora Fim | Apontar | Editar | Excluir |
|----|--------|------------------------------|---------------------|---------------------|---------------------|---------|--------|---------|
| 10 | Escola | Formação - ATPC | Novo Ensino Médio | 07/02/2022 08:30:00 | 07/02/2022 08:30:00 | | | |

Registros 1 a 1 de 1

Anterior 1 Seguinte

PASSO A PASSO

PORTAL DE ATENDIMENTO

⚠ Em casos de dúvidas ou problemas, sugerimos que registre uma ocorrência no nosso portal de Atendimento, através do link <https://atendimento.educacao.sp.gov.br>.

"Às vezes parecia que a vida era uma renda. Cheia de fios que se cruzavam uns sobre os outros, formando desenhos novos. Só que nem sempre os riscos que vivia eram bonitos e delicados."

...stória se passa em muitos lugares
...tempo bem distante. Das aldeias
...guas às savanas africanas,
...gando a terras brasileiras em
...aravéis e navios negreiros. Conta as
...aventuras de quatro jovens unidos por
...o mesmo sonho: o desejo de liberdade.

OBRIGADO!