



Introdução

Esse cadastro tem como intuito incluir no sistema da Secretaria Escolar Digital (SED) os servidores das Secretarias Municipais de Educação que estejam em exercício em órgãos centralizados.

A inclusão das novas opções de vínculo irá permitir que esses servidores sejam considerados como público-alvo das ações formativas realizadas pela Escola de Formação e Aperfeiçoamento dos Profissionais da Educação do Estado de São Paulo “Paulo Renato Costa Souza” – EFAPE.

Novos cargos:

- **Apoio Tec/Ped SME:** vínculo para outros profissionais pedagógicos da secretaria municipal e que não sejam supervisores de ensino. Incluem nessa opção, por exemplo, coordenadores de projetos, professores afastados na secretaria, entre outros.
- **Supervisor de Ensino SME:** vínculo exclusivo para municípios que possuam sistema próprio.

IMPORTANTE: A responsabilidade de cadastro e associação de vínculo é de responsabilidade integral da Secretaria Municipal da Educação.

Introdução

Perfis que podem realizar o cadastro na SED:

Supervisão – Outras Redes – Supervisor

P.M. - Supervisor

Supervisão – Outras Redes – Dirigente Concluintes

P.M. - Secretário Municipal de Educação

Secretário - Outras Redes

Diretor - Outras Redes

P.M. - Informações Educacionais

P.M. - Informações Educacionais – Diretor

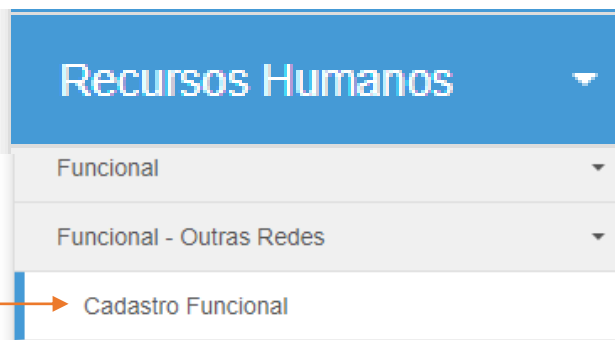
Supervisão – Outras Redes - Informações Educacionais

Agente Escolar - Outras Redes

P.M. - Recursos Humanos

Acessando na SED

Na SED,
<https://sed.educacao.sp.gov.br/>
Acesse o menu: Cadastro Funcional,
indicado abaixo:



Cadastro Funcional

Ano Letivo: 2023 ▾

Rede de Ensino: SELECIONE... ▾

Diretoria: SELECIONE... ▾

Município: SELECIONE... ▾

Situação das Escolas: SELECIONE... ▾

Escola: SELECIONE... ▾

CPF:

Acessando na SED – Adicionar vínculo

Cadastro Funcional

Ano Letivo: 2023 ▾

Rede de Ensino: SELECIONE... ▾

Diretoria: SELECIONE... ▾

Município: SELECIONE... ▾

Situação das Escolas: SELECIONE... ▾

Escola: SELECIONE... ▾

CPF: 298

Pesquisar Adicionar Vínculo

Para adicionar o vínculo, é necessário digitar o CPF desejado e clicar em: **Adicionar Vínculo**.

Acessando na SED – Adicionar vínculo

Vincular Docente ✕

Nome: LISANDRA

CPF: 298

Cargo: Selecione

Critério de acesso ao cargo/função:

Rede de Ensino:

Diretoria:

Município:

Situação das Escolas:

Escola:

Tipo Vínculo:

Início de Exercício:

Fim de Exercício:

Selecione

- Professor Educação Básica I
- Professor Educação Básica II
- Auxiliar
- Monitor
- Secretário
- Diretor
- Vice-Diretor
- Prof. Coordenador Pedagógico
- Cuidador
- Interprete de Libras
- Apoio Tec/Ped – SME**
- Supervisor de Ensino - SME

Adicionar Vínculo

Indique o vínculo a ser associado:
Apoio Tec/Ped ou **Supervisor de Ensino – SME.**

Acessando na SED – Adicionar vínculo

Vincular Docente

Nome: LISANDRA

CPF: 298

Cargo: Apoio Tec/Ped – SME



Critério de acesso ao cargo/função: Concurso público

Rede de Ensino: MUNICIPAL

Diretoria: P.M. DE SAO VICENTE

Tipo Vínculo: CONCURSADO EFETIVO/ESTAVEL

Início de Exercício: 28/04/2023

Fim de Exercício:

Selecione o critério de acesso.

Selecione a Diretoria.

Selecione o Tipo de Vínculo.

Data em que vai iniciar o vínculo.



Não é obrigatório. Só defina uma data se tiver certeza do fim do exercício.

Adicionar Vínculo

Clique no botão ao finalizar o cadastro.

Acessando na SED - Finalizando

Cadastro efetuado com sucesso. É possível editar ou excluir posteriormente o cadastro.

29891681840	LISANDRA IVE DISTEFANO SERRANO	2		99999	CONCURSADO EFETIVO/ESTAVEL	28/04/2023			
-------------	---	---	--	-------	-------------------------------	------------	--	---	---

Clique aqui, caso queira editar algum parâmetro.

Caso queira excluir o cadastro, clique aqui.

Acessando na SED - Consulta

Cadastro Funcional

Nessa mesma tela, caso queira pesquisar por professores específicos, selecione os itens como: Ano Letivo, Diretoria, Município, Situação da Escola e Escola. Clique em: “Pesquisar”.

Ano Letivo: 2023 ▾

Rede de Ensino: MUNICIPAL ▾

Diretoria: P.M. DE SAO VICENTE ▾

Município: SAO VICENTE ▾

Situação das Escolas: ATIVA ▾

Escola: UNIDADE EDUCACIONAL MANOEL NASCIMENTO JUNIOR - 214498 ▾

CPF:

[Pesquisar](#) [Adicionar Vínculo](#)

[Escolher Colunas](#) [Imprimir](#) [Gerar Excel](#) [Gerar PDF](#)

Mostrar 10 ▾ registros Filtro

CPF	Nome Servidor	DI	Escola	Cargo	Vínculo	Início	Fim	Alterar	Excluir
00250363860	SANDRA DE SOUZA	1	UNIDADE EDUCACIONAL MANOEL NASCIMENTO JUNIOR	6407	CONCURSADO EFETIVO/ESTAVEL	07/02/2019	20/12/2019		
01845460871	ISILDA CREUSA ROVATTI	2	UNIDADE EDUCACIONAL MANOEL NASCIMENTO JUNIOR	6407	CONCURSADO EFETIVO/ESTAVEL	07/02/2019	21/12/2019		
01848347839	ORLANDO GOMES LARANJEIRA	1	UNIDADE EDUCACIONAL MANOEL NASCIMENTO JUNIOR	6407	CONCURSADO EFETIVO/ESTAVEL	07/02/2019			

Aqui serão mostrados os professores já cadastrados no sistema.



SÃO PAULO
GOVERNO DO ESTADO
SÃO PAULO SÃO TODOS