



 **SÃO PAULO**  
GOVERNO DO ESTADO  
SÃO PAULO SÃO TODOS

# REGISTRO DE AULAS

---

DIÁRIO DE CLASSE



# Introdução

---

Neste tutorial você irá aprender como realizar o registro das aulas.

Atualmente, essa funcionalidade está disponível no Diário de Classe.

## Perfis

---

Esses são os perfis que possuem acesso ao Diário de Classe.



PROFESSOR



DIRETOR DE ESCOLA



VICE DIRETOR



PROFESSOR COORDENADOR



GOE



AOE



DIRIGENTE



PEC



SUPERVISOR DE ENSINO



CIE - NIT



CIE - NVE



CIE - NIT

## Registro de Aulas

---



- Clique no menu Diário de Classe
- Clique no sub menu Registro de Aulas.
- Clique em Registro de Aulas.

## Registro de Aulas

As turmas serão exibidas, selecione uma clicando no ícone de lupa na coluna **visualizar** da grid.

### Registro de Aulas

Ano Letivo:

[Pesquisar](#) [Limpar](#)

[Escolher Colunas](#) [Imprimir](#) [Gerar Excel](#) [Gerar PDF](#)

Mostrar  registros

Escola	Tipo de Ensino	Turma / Grupo	Disciplina	Visualizar
ERMELINO MATARAZZO	ENSINO FUNDAMENTAL DE 9 ANOS	6º ANO A TARDE ANUAL	LINGUA PORTUGUESA	
ERMELINO MATARAZZO	ENSINO FUNDAMENTAL DE 9 ANOS	6º ANO B TARDE ANUAL	LINGUA PORTUGUESA	
ERMELINO MATARAZZO	ENSINO FUNDAMENTAL DE 9 ANOS	6º ANO C TARDE ANUAL	LINGUA PORTUGUESA	
ERMELINO MATARAZZO	ENSINO FUNDAMENTAL DE 9 ANOS	6º ANO D TARDE ANUAL	LINGUA PORTUGUESA	
ERMELINO MATARAZZO	ENSINO FUNDAMENTAL DE 9 ANOS	6º ANO E TARDE ANUAL	LINGUA PORTUGUESA	

Registros 1 a 5 de 5

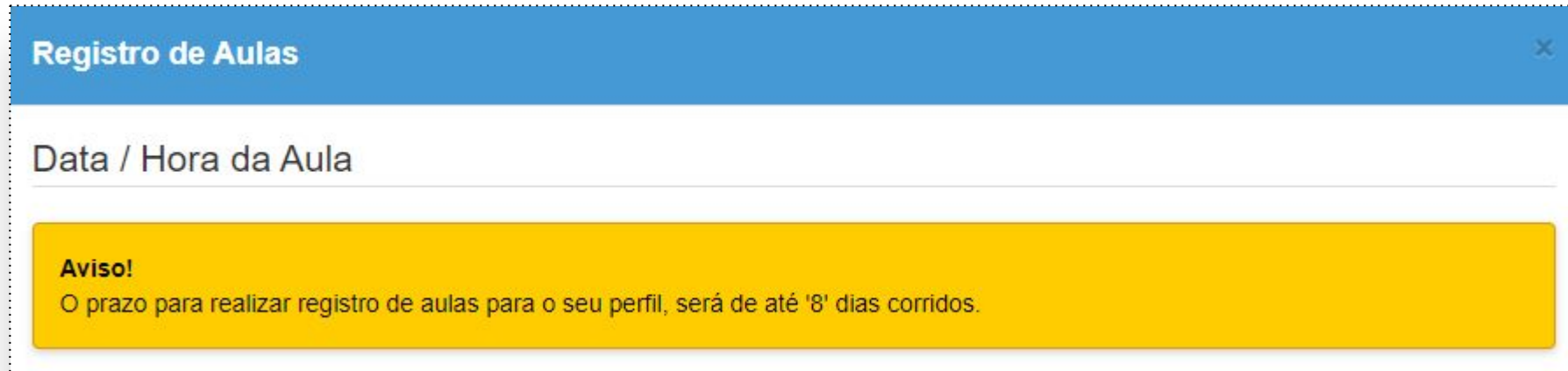
[Anterior](#) [1](#) [Seguinte](#)

**Observação:** Para Listar a turma é necessário que o professor tenha a turma associada e que esteja com vigência ativa.

## Registro de Aulas

---

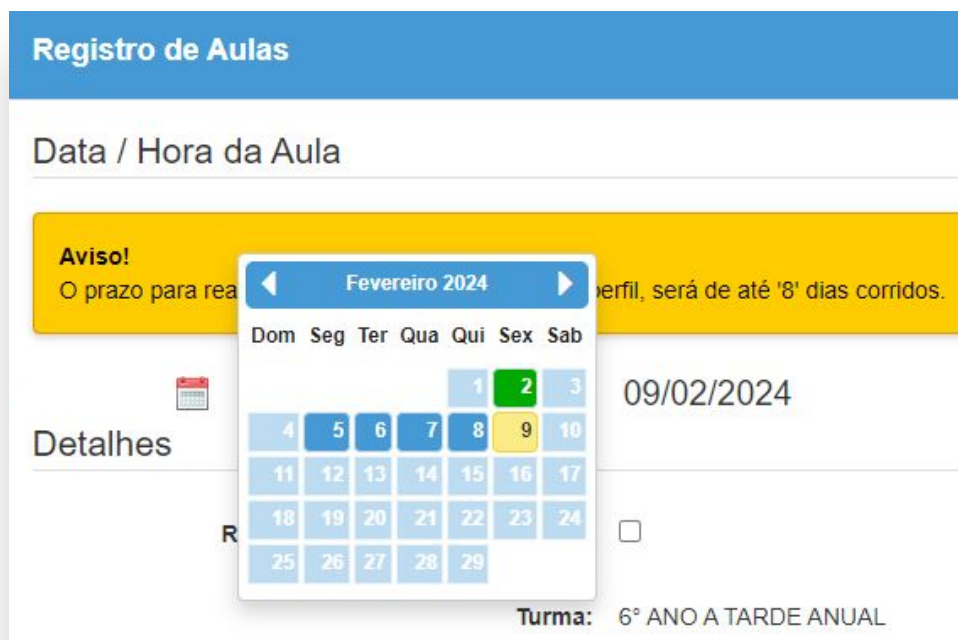
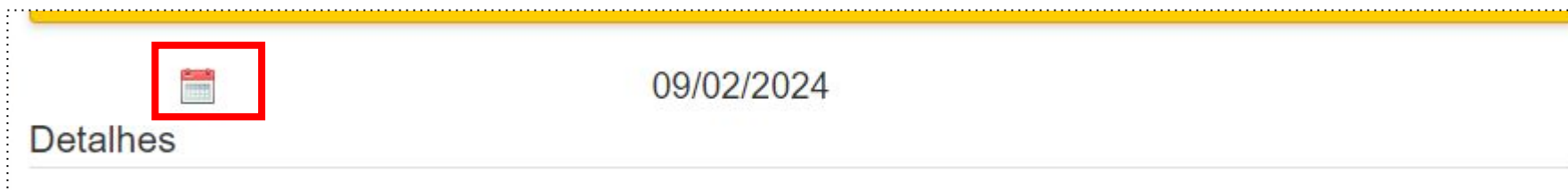
Após clicar em visualizar, a tela para lançamento do registro de aulas é aberta e exibe uma mensagem



Essa mensagem explica que o professor terá **8 dias** corridos para realizar seus lançamentos. Por isso é importante que os lançamentos ocorram diariamente.

## Registro de Aulas

O professor precisa selecionar o dia do lançamento clicando no ícone do calendário que se encontra no canto esquerdo da tela.



Datas em **azul**: Disponível para lançamento

Datas em **amarelo**: Dia atual

Datas em **vermelho**: Dias não letivo

Datas em **verde**: Dia com lançamento realizado



## Registro de Aulas

Após a escolha da data, o professor precisa selecionar o horário da aula realizada no campo “Horário”  
O professor consegue selecionar mais de um horário para lançamento.

The screenshot shows a form for recording a class. The fields are:

- Turma:** 6° ANO A TARDE ANUAL
- Disciplina:** LINGUA PORTUGUESA
- Bimestre:** 1º Bimestre (dropdown menu)
- Horário:** 13:00 às 13:40 (dropdown menu)

The 'Horário' dropdown menu is open, showing the following options:

- 13:00 às 13:40
- 13:40 às 14:20
- 14:20 às 15:00
- 15:20 às 16:00

Below the form, there is a blue banner with the text **IMPORTANTE** and a note: "No calendário, as datas na cor verde já possuem lançamento realizado." Below this, there is a text input field with the placeholder: "Selecione o assunto da aula, indique os recursos utilizados e descreva brevemente a aula dada."

**Observação: Os horários disponíveis são consultados na Grade Horária da turma.**

## Registro de Aulas

Após a escolha dos horários, o professor irá selecionar qual foi a aula realizada.

Essa seleção é importante, porque, após o registro de aula ser realizado com sucesso, a tarefa correspondente à aula é enviada automaticamente para os estudantes nas turmas do Centro de Mídias.

Exibir  registros Filtro

	1º Bimestre	2º Bimestre	3º Bimestre	4º Bimestre
	Aula	ID Aula	Assunto	
<input checked="" type="checkbox"/>	Aula 01	104842	Jornal é para ler ou ouvir?	
<input type="checkbox"/>	Aula 02	105173	Desmentindo notícias falsas – Parte 1	
<input type="checkbox"/>	Aula 03	105197	Desmentindo notícias falsas – Parte 2	
<input type="checkbox"/>	Aula 04	105205	Jornalismo crítico	
<input type="checkbox"/>	Aula 05	105262	Opinião do leitor	
<input type="checkbox"/>	Aula 06	105235	Entrevista	
<input type="checkbox"/>	Aula 07	105341	Games na pandemia	
<input type="checkbox"/>	Aula 08	105361	Manchete	
<input type="checkbox"/>	Aula 09	105377	Que título você daria?	
<input type="checkbox"/>	Aula 10	105393	A língua é nossa Pátria	

Anterior **1** 2 3 4 Próxima

## Registro de Aulas

---

O professor também pode escrever uma observação sobre a aula realizada e deve descrever um breve resumo.

Após todo o preenchimento, basta clicar em salvar.

Observações

Descreva aqui um breve resumo da aula dada

[← Voltar](#) [📄 Salvar](#)

## Registro de Aulas

---

Ao salvar o registro de aulas corretamente, a tarefa será disparada para os estudantes nas turmas do CMSP, em nome do professor.

### Cadastro Registro de Aulas

Registro salvo com sucesso. Para componentes que fazem parte da Tarefa SP: a atividade da aula será liberada para a turma no CMSP.

Fechar

### **Observação:**

***Esse processo só ocorre para etapas e componentes que fazem parte da plataforma Tarefa SP.***

*Atualmente, a plataforma é dirigida ao Ensino Fundamental Anos Finais e Ensino Médio. Os componentes que contam com tarefas são: Língua Portuguesa, Língua Inglesa, Arte, Educação Física, Matemática, Educação Financeira, Geografia, História, Filosofia, Sociologia, Ciências, Biologia, Física e Química.*

## Prorrogando o prazo de uma atividade no CMSP

1- As tarefas automáticas tem o prazo de 2 dias para realização. Caso o professor queira **alterar** este prazo, acesse o menu lateral, clicando em **Atividades**.

Visão geral

PLATAFORMAS

- Atividades
- Modelos
- Atividades**
- Respostas

**Atividades**

Dashboard > Atividades

Buscar por Título

Procurar

Autor	Publicador	Rótulo	Título	Localizador	Publicação	Id	Expiração	Status
simonefernand3235247-sp	simonefernand3235247-sp	8ºB EF INT CIE041270	BRICS: Rússia - Tarefa do dia	ef08geb3a4 97639	16/08/2023	24474637	31/08/2023	EXPIRADO

2- Depois clique nos 3 pontinhos. Em seguida, em **editar**.

Título \*

BRICS: Rússia - Tarefa do dia

Descrição (opcional)

Localizador

ef08geb3a4 97639

Publicação: 879cb4bc-5541-40ca-bd87-f3f42296ed05

Publicação: 16/08/2023 - 08:18:04

Expiração: 31/08/2023 - 23:59:59

Gabarito: 01/09/2023 - 08:18:35

Categorias

GEOGRAFIA

**Dados** Clique no ícone **datas**.

Alterar publicação

Agendar para  Prazo  Exibir gabarito

16/08/2023 08:18 31/08/2023 23:59 01/09/2023 08:18

Cancelar Salvar

Altere aqui o prazo. Depois clique em **salvar**.

## CMSP - Tarefa SP - Aluno

O aluno vai poder acessar a tarefa pelo CMSP.

Por padrão, o sistema já é aberto na aba **Turmas**.


The screenshot displays the user interface of the Centro de Mídias SP. At the top left is the logo and name 'Centro de Mídias SP'. To the right is a navigation bar with icons for 'Canais', 'Turmas' (highlighted with a red box), 'Outros', 'Google Classroom', and a user profile 'Olá, MELISSA'. Below the navigation bar is a 'Filtros:' section with four radio button options: 'TODOS' (selected), 'EXPANSÃO NOVO EM', 'ITINERÁRIO FORMATIVO', and 'NOVO ENSINO MÉDIO'. The main content area shows a list of classes under the heading 'PROVA PAULISTA'. The first class is '2ºD EM NOI CIE046059'. The second class, 'ARGEO PINTO DIAS ENG\_46059', is highlighted with a red box and also shows '2ºD EM NOI CIE046059' as the class name.

Em seguida ele vai clicar na turma correspondente.

## CMSP - Tarefa SP - Aluno

---

Em seguida, vai clicar no card **Tarefa SP**.



## CMSP - Tarefa SP - Estudante

Em **Atividades Pendentes**, clicar no componente curricular correspondente.


Atividades



- Em andamento e concluídas
- Atividades Pendentes
- Todas as atividades
- LINGUA PORTUGUESA**
- QUESTIONÁRIOS



## CMSP - Tarefa SP - Aluno

Em seguida, clicar no botão **Realizar**.

 A fazer ▼

Título	Publicado em
  Jornal é para ler ou ouvir? - Tarefa do dia	09/02/2024

Jornal é para ler ou ouvir? - Tarefa do dia

Sem descrição

Publicado por: **Turma**

Autor: **julianasanche3225895-sp**

Expira em: 11/02/2024 - 23:59:59

**Realizar**

## CMSP - Tarefa SP - Aluno

Ele vai escolher a alternativa para cada questão. Depois vai enviar, clicando em **Finalizar**.

**Jornal é para ler ou ouvir? - Tarefa do dia**

Obrigatória Nota: 1

Qual é o tema central do Episódio 16 do Podcast Revisteen?

- A) A importância da educação para o desenvolvimento e o crescimento do país.
- B) A questão do aquecimento global e suas consequências para os seres vivos.
- C) As notícias falsas e a importância de buscar fontes seguras para se informar.
- D) As eleições presidenciais e seus desdobramentos políticos e partidários.

Obrigatória Nota: 1

Por que é importante checar a veracidade das notícias que circulam nas redes sociais?

- A) Porque as notícias falsas prejudicam a sociedade.
- B) Porque as notícias falsas são inocentes e divertidas.
- C) Porque as notícias falsas são sempre brincadeiras.
- D) Porque as notícias falsas não causam impacto social.

**Finalizar**

Salvar rascunho

← Voltar

## CMSP - Tarefa SP - Gerenciador

Acesse o Gerenciador: <https://tarefas.cmsp.educacao.sp.gov.br/>

Para maiores informações de como consultar as tarefas, acesse o **tutorial de Tarefas**:  
<https://centrodemidiasp.educacao.sp.gov.br/wp-content/uploads/2023/08/Tarefas-SP.pdf>



## Dúvidas?

Entre em contato com a Central de Atendimento da SEDUC:

 **0800-770-0012** (de segunda a sexta, das 07h às 19h)

 <https://atendimento.educacao.sp.gov.br>