



Tarefa SP e Redação - 2024
Como criar um modelo (autoral)

CRIANDO UMA REDAÇÃO

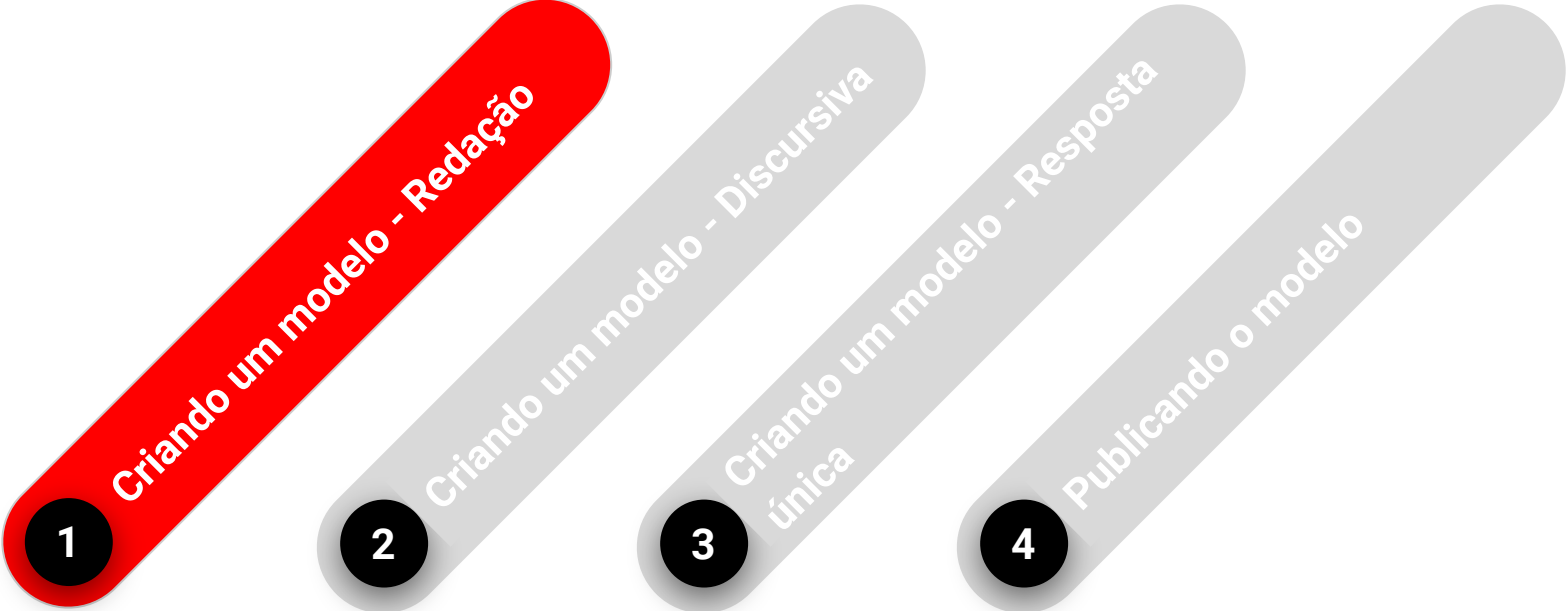
Acesse o **Gerenciador de tarefas** do CMSP.

- Acesse o link:
<https://tarefas.cmsp.educacao.sp.gov.br/>
- É possível acessar pelo menu da SED - Centro de Mídias, clicando em **Gerenciador de Tarefas**.
<https://sed.educacao.sp.gov.br/>



A screenshot of the login page for the Centro de Mídias SP. The page has a logo at the top and two tabs: 'ESTÚDIO CMSP' and 'SERVIDOR'. The 'SERVIDOR' tab is selected and highlighted with a blue underline and a yellow arrow. Below the tabs are three input fields: 'Tipo' (with a dropdown menu showing 'RG'), 'Documento' (with the value '123456789'), and 'UF' (with a dropdown menu showing 'SP'). Below these is a 'Senha' field with a masked password and a visibility icon. At the bottom is a blue 'Entrar' button.

*Não esqueça de verificar se está na aba **Servidor** para efetuar o login. Você vai utilizar o mesmo acesso da SED.*

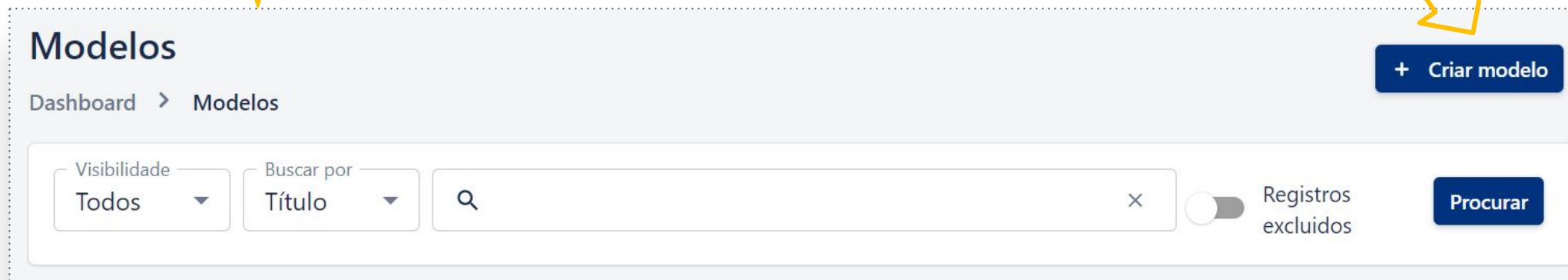


CRIANDO UMA REDAÇÃO - modelo

No menu lateral, em Atividades, acesse: **Modelos**.



Clique no botão **Criar modelo**:



CRIANDO UMA REDAÇÃO

Insira um **Título** para a Redação.

Obs.: Não colocar o mesmo título para redações diferentes.

Campo opcional.

Será mostrado junto com o título.

Caso queira inserir um localizador na atividade.

Não utilizar.

Autor: camilaprofessorcmisp-is Acessado por: camilaprofessorcmisp-is

Categorias
Nenhuma selecionada

Exame

Embaralhar questões

Verificar respostas ⓘ

✓ Atividade criada com sucesso



Ao finalizar, clique em: **Salvar**.

CADASTRANDO A CATEGORIA

7622 Autor: camilaprofessorcmstp-is Acessado por: camilaprofessorcmstp-is

Título *

Redação -Teste Tutorial

Descrição (opcional)

Localizador

Categorias

Nenhuma selecionada

Exame

Embaralhar questões

Verificar respostas ⓘ

+ Adicionar questão

Salvar

3- Ao finalizar, clique no botão **Salvar**.

✓ Categoria adicionada com sucesso!

1- Clique no botão **Categorias** para inserir o componente curricular.

2- Em Componente Curricular, selecione *Língua Portuguesa* (anos finais) ou *Redação e Leitura* (Ensino Médio). Em seguida clique em **Adicionar**.

Selecionadas:

LINGUA PORTUGUESA

Principal

COMPONENTE CURRICULAR

COMPONENTE CURRICULAR

LINGUA PORTUGUESA

Selecionadas:

REDAÇÃO E LEITURA

Principal

COMPONENTE CURRICULAR

COMPONENTE CURRICULAR

REDAÇÃO E LEITURA

Fechar Adicionar

ADICIONANDO UMA QUESTÃO

7622 Autor: camilaprofessorcm-sp-is Acessado por: camilaprofessorcm-sp-is

Título *

Redação - Teste Tutorial

Descrição (opcional)

Localizador

Categorias

LINGUA PORTUGUESA ✕

Exame

Embaralhar questões

Verificar respostas ⓘ

[+ Adicionar questão](#)

Clique no botão: **Adicionar questão** para a criação do enunciado e demais configurações da Redação.

DEFININDO AS CONFIGURAÇÕES

Selecione a opção: **Redação**.

The screenshot displays the 'Gestão de Questões e Materiais' interface. On the left, a sidebar lists five options: 'Redação', 'Discursiva', 'Resposta única', 'Respostas múltiplas', and 'Ordenar palavras'. The 'Redação' option is highlighted with a yellow border. On the right, a preview of a writing question is shown. The question text is 'Escreva um ensaio argumentativo sobre os impactos da tecnologia na sociedade contemporânea.' The 'Gênero textual' is set to 'Poema'. There is a 'Visualizar' button next to the 'Critérios de avaliação' field. Below this, there is a 'Texto de Apoio' section with a dropdown arrow. The 'Título' field contains the text 'O Impacto da Tecnologia na Sociedade: Conectividade, Efic'. Below the title, there is a text area for the 'Redação' with a '0 Palavras' counter. At the bottom, there is a red text label 'N° mínimo de palavras: 10'. A yellow arrow points from the text on the right towards the 'Visualizar' button in the preview.

Ao lado temos um vídeo-tutorial, que demonstra o passo a passo da criação da Redação.

DEFININDO AS CONFIGURAÇÕES

Importante: Realizar essa ação, e conferir, é imprescindível para não haver nenhum problema posterior.

Conferir se o tipo de questão está como **Redação**.

Nota:
definir como **100**.

← Tipo de questão
Redação

Obrigatória

Nota
100

Salvar Questão

Habilitar como **obrigatória**.

Após realizar as ações, clicar em: **Salvar Questão**.

← Tipo de questão
Redação

Obrigatória

Nota
100

Salvar Questão

2561002

ENUNCIADO

Normal Normal Sans Serif B I U Q

Idioma
Português

DEFININDO AS CONFIGURAÇÕES

← Tipo de questão
 Redação

Obrigatória

Nota
100

Salvar Questão

Criar o **Enunciado**.

Deixar o idioma como **Português**.

28dc80c2

ENUNCIADO

Normal Normal Sans Serif B I U

” “₂ ² *f_x*

Idioma
Português

Gênero textual
Texto Publicitário – 6º ano EF

Nº mínimo de palavras
19

Nº máximo de palavras
1000

Critérios de avaliação
Critérios de Correção - Texto publicitário – 6º ano EF

Critérios selecionados

	Tema	
	Adequação ao Gênero	
	Marcas de Autoria	
	Convenções de Escrita	

Obs.: **Sempre** clicar no botão, ao final, para salvar as alterações.

Importante: Atentar-se para colocar o critério de avaliação correspondente ao mesmo gênero textual.

DEFININDO AS CONFIGURAÇÕES

Obs.: **Sempre** clicar no botão, ao final, para salvar as alterações.

Nesse campo é possível criar um **texto de apoio**, para auxiliar o estudante como desenvolver a sua redação, conforme o enunciado. Lembrando que, tanto no enunciado como no texto de apoio, é possível inserir imagens, links, fórmulas...

Como editar o modelo

1- Em **Modelos**, localize a redação.

The screenshot shows the 'Modelos' interface. On the left, a sidebar contains 'Modelos' highlighted in orange. The main area has a search bar with 'Visibilidade: Todos' and 'Buscar por: Título'. A table lists models with columns: Id, Título, Autor, Localizador, Data da criação, and Alterado em. The first row has Id 47408868, Título 'Redação - Teste Tutorial', Autor 'professorseduc', Data da criação '14/08/2024', and Alterado em '14/08/2024'. A context menu is open over the first row, with 'Editar' highlighted in orange. An arrow points from the text 'Clique em Editar' to the 'Editar' option in the menu.

Id	Título	Autor	Localizador	Data da criação	Alterado em	
47408868	Redação - Teste Tutorial	professorseduc		14/08/2024	14/08/2024	

- Visualizar
- Resolução
- Editar**
- Duplicar
- Deletar

Clique em Editar

DEFININDO AS CONFIGURAÇÕES

Clique aqui para continuar a editar a questão.

Clique aqui, caso queira excluir a questão (da redação).

☰ 1 Questões

+ Adicionar questão

Questão 1 - Redação

Obrigatória Nota: 100

A partir da leitura dos textos motivadores e com base nos conhecimentos construídos ao longo de sua formação, redija texto dissertativo-argumentativo em modalidade escrita formal da língua portuguesa sobre o tema "**O uso de ferramentas digitais na educação auxilia ou prejudica o processo de ensino-aprendizagem?**", apresentando proposta de intervenção que respeite os direitos humanos. Selecione, organize e relacione, de forma coerente e coesa, argumentos e fatos para a defesa de seu ponto de vista.

Opções

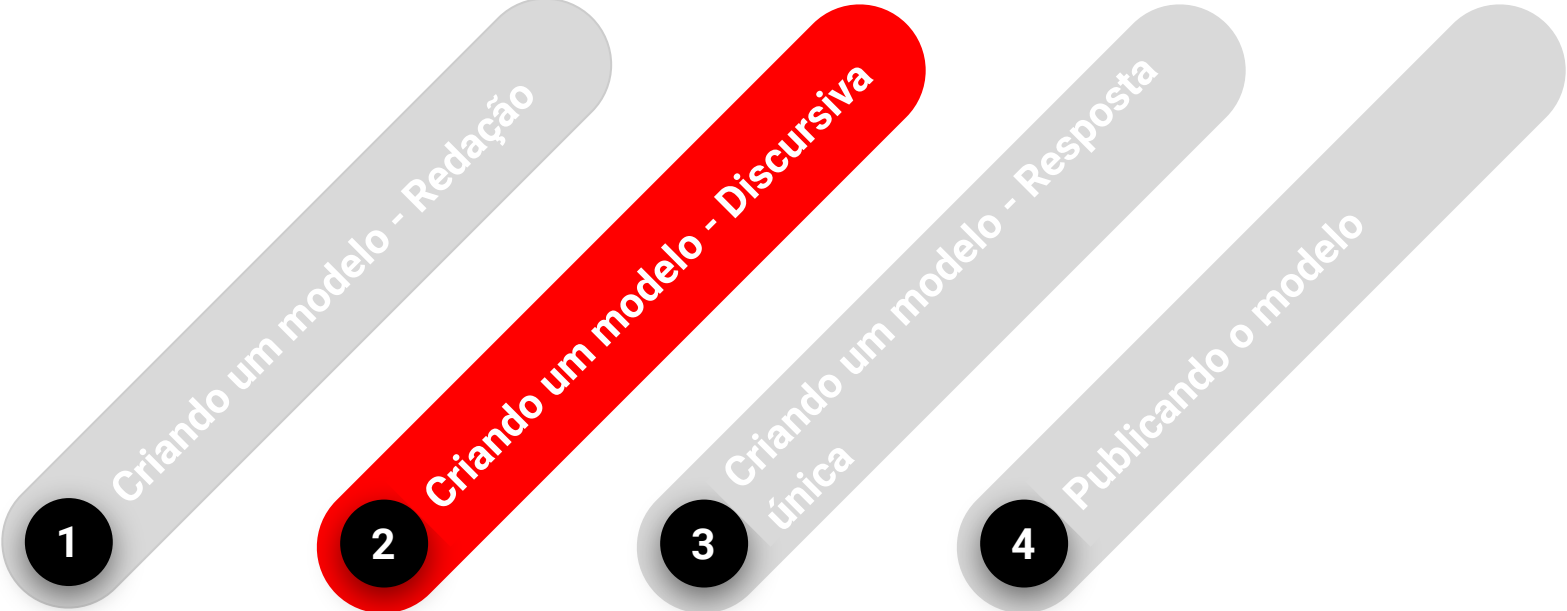
Categorias: Nenhuma selecionada

Mostrar menos

+ Adicionar questão

Salvar

Obs.: **Sempre** clicar no botão, ao final, para salvar as alterações.



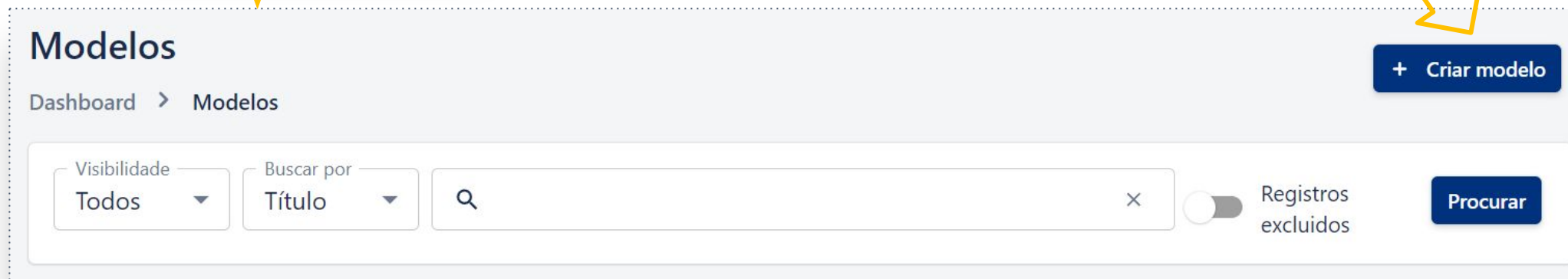
CRIANDO UMA ATIVIDADE - modelo Discursiva

Novidade: Alterações na tela de criação e edição de modelo. Segue duas questões para exemplificar.

No menu lateral, em Atividades, acesse: **Modelos**.



Clique no botão **Criar modelo**:



CRIANDO UMA ATIVIDADE - DISCURSIVA

Insira um **Título** para a atividade.
Obs.: Não colocar o mesmo título para redações diferentes.

Campo opcional.
Será mostrado junto com o título.

Caso queira inserir um localizador na atividade.

Utilize essa opção, caso queira. As questões sempre vão aparecer com ordem diferente para os estudantes, caso habilite.

Autor: camilaprofessorcmisp-is Acessado por: camilaprofessorcmisp-is

Título *

Descrição (opcional)

Localizador

Categorias
Nenhuma selecionada

Exame

Embaralhar questões

Verificar respostas ⓘ

Salvar

✓ Atividade criada com sucesso



Ao finalizar, clique em: **Salvar**.

CADASTRANDO A CATEGORIA

7698 Autor: camilaprofessorcm-sp Acessado por: camilaprofessorcm-sp

Título*
Discursiva - teste tutorial

Descrição (opcional)

Localizador

Categorias

Biologia

Exame

Embaralhar questões

Verificar respostas ⓘ

+ Adicionar questão

Salvar

1- Clique no botão **Categorias** para inserir o componente curricular.

2- Em Componente Curricular, selecione o componente correspondente. Em seguida, clique em **Adicionar**.

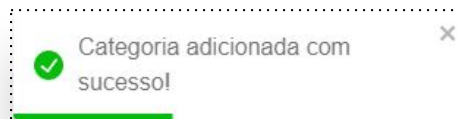
Selecionadas:

Biologia

Principal
COMPONENTE CURRICULAR

COMPONENTE CURRICULAR
Biologia

3- Ao finalizar, clique no botão **Salvar**.



Fechar Adicionar

ADICIONANDO UMA QUESTÃO

7698 Autor: camilaprofessorcm-sp-is Acessado por: camilaprofessorcm-sp-is



Título *

Discursiva - teste tutorial

Descrição (opcional)


Localizador

Categorias

 Biologia 

Exame

Embaralhar questões

Verificar respostas 

[+ Adicionar questão](#)

Clique no botão: **Adicionar questão** para a criação do enunciado e demais configurações da Atividade.

CRIANDO A QUESTÃO

Selecione a opção: **Discursiva**.

Gestão de Questões e Materiais

 Redação

 Discursiva

 Resposta única

 Respostas múltiplas

Explique a teoria da evolução de Darwin e discuta suas implicações na compreensão da biologia moderna.

Resposta

A teoria da evoluçã

Discursiva

Responda à pergunta de forma detalhada, utilizando argumentos e explicações completas.

← Ao lado temos um vídeo-tutorial, que demonstra o passo a passo da criação da Atividade.

CRIANDO A QUESTÃO

Deixar marcado como **obrigatória**.

Escolha um valor de nota para essa questão.

← Tipo de questão
Discursiva

Obrigatória

Nota
1

Salvar Questão

Criar o **Enunciado**.

23956

ENUNCIADO

Normal Normal Sans Serif B I U \int \sum π $\frac{1}{x}$ $\frac{1}{x^2}$ f_x

O comércio exterior brasileiro possui características multidirecionais; as exportações e importações do país envolvem inúmeros parceiros comerciais em várias regiões do mundo. Entretanto, o Brasil tem participação modesta nos fluxos comerciais globais, não figurando entre os países de maior volume mundial nas exportações. Outro fato negativo refere-se à pauta de exportação. A economia brasileira permanece com pequena capacidade de inovar, produzir, escoar e exportar produtos ligados à revolução tecnológica, que são de alto valor no comércio mundial.

a) IDENTIFIQUE dois importantes fatores estruturais que interferem diretamente na capacidade industrial e comercial de um país.

b) EXPLIQUE o processo de Exportação.

RESOLUÇÃO

Normal Normal Sans Serif B I U \int \sum π $\frac{1}{x}$ $\frac{1}{x^2}$ f_x

Categorias: Nenhuma selecionada

Obs.: Utilize, caso queira que o estudante receba explicação sobre a resolução.

Obs.: **Sempre** clicar no botão, ao final, para salvar as alterações.

DEFININDO AS CONFIGURAÇÕES

Crie quantas questões quiser, clicando no botão: **Adicionar Questão**.

The screenshot displays the configuration interface for questions. At the top, there is a 'Tag' input field. Below it, the 'Categorias' section shows 'Geografia' selected. There are three toggle switches: 'Exame' (off), 'Embaralhar questões' (off), and 'Verificar respostas' (off). A list of questions is shown below, with '2 Questões' indicated. The first question is 'Questão 1 - Discursiva', which is marked as 'Obrigatória' and has a 'Nota: 1'. The text of the question is: 'No ano de 1950, o Censo Demográfico mostrou que a população brasileira era composta por 51.944.397 habitantes (SCARLATO, 2011), enquanto em 2010, 190.732.694 habitantes (IBGE, 2010). Observe as figuras abaixo, que representam as pirâmides etárias da população brasileira de 1950 e 2010.' Below the question text is a 'Mostrar mais' button. To the right of the question title are three icons: a pencil (Edit), a document (Copy), and a trash can (Delete). A 'Salvar' button is located at the bottom right of the interface.

É possível editar, copiar, ou deletar a questão. Clique no ícone correspondente.

É possível arrastar os módulos para ordenar as questões.

Obs.: **Sempre** clicar no botão **Salvar**, ao final, para salvar as alterações.

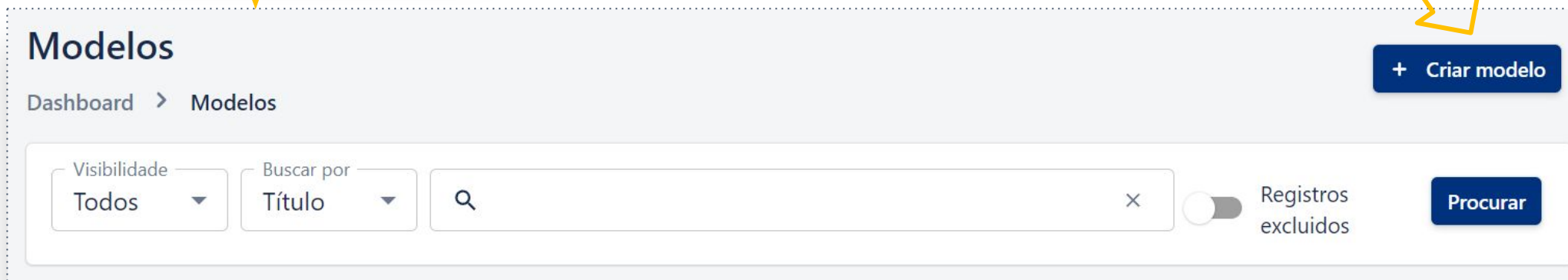


CRIANDO UMA ATIVIDADE - modelo Discursiva

No menu lateral, em Atividades, acesse: **Modelos**.



Clique no botão **Criar modelo**:



CRIANDO UMA ATIVIDADE - RESPOSTA ÚNICA

Insira um **Título** para a atividade.
Obs.: Não colocar o mesmo título para redações diferentes.

Campo opcional.
Será mostrado junto com o título.

Caso queira inserir um localizador na atividade.

Utilize essa opção, caso queira. As questões sempre vão aparecer com ordem diferente para os estudantes, caso habilite.

Autor: camilaprofessorcmsp-is Acessado por: camilaprofessorcmsp-is

Título *

Descrição (opcional)

Localizador

Categorias
Nenhuma selecionada

Exame

Embaralhar questões

Verificar respostas ⓘ

Salvar

✓ Atividade criada com sucesso



Ao finalizar, clique em: **Salvar**.

CADASTRANDO A CATEGORIA

7824 Autor: camilaprofessorcm-sp-is Acessado por: camilaprofessorcm-sp-is

Título*
Resposta única - teste tutorial

Descrição (opcional)

Localizador

Categorias
Nenhuma selecionada

Exame

Embaralhar questões

Verificar respostas ⓘ

+ Adicionar questão

Salvar

1- Clique no botão **Categorias** para inserir o componente curricular.

2- Em Componente Curricular, selecione o componente correspondente. Em seguida, clique em **Adicionar**.

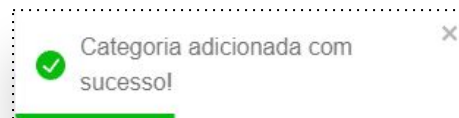
Selecionadas:

Biologia

Principal
COMPONENTE CURRICULAR

COMPONENTE CURRICULAR
Biologia

3- Ao finalizar, clique no botão **Salvar**.



Fechar Adicionar

ADICIONANDO UMA QUESTÃO

7824 Autor: camilaprofessorcmisp-is Acessado por: camilaprofessorcmisp-is

Título *

Resposta única - teste tutorial

Descrição (opcional)

Localizador

Categorias

Biologia

Exame

Embaralhar questões

Verificar respostas

[+ Adicionar questão](#)

Clique no botão: **Adicionar questão** para a criação do enunciado e demais configurações da Atividade.

CRIANDO A QUESTÃO

Selecione a opção: **Resposta única**.

The screenshot shows a user interface for creating a question. On the left, under the heading "Gestão de Questões e Materiais", there is a list of question types: "Redação", "Discursiva", "Resposta única" (highlighted with a yellow border), "Respostas múltiplas", and "Ordenar palavras". On the right, a preview of a question is shown: "Qual é a capital do Brasil?" with four radio button options: "São Paulo", "Rio de Janeiro", "Brasília" (which has a lightbulb icon next to it), and "Salvador". A "Verificar" button is located at the bottom right of the preview. Below the preview, the text "Resposta única" is displayed, followed by the instruction "Escolha uma única resposta correta de acordo com o enunciado."

Ao lado temos um vídeo-tutorial, que demonstra o passo a passo da criação da Atividade.

CRIANDO A QUESTÃO

Deixar marcado como **obrigatória**.

Escolha um valor de nota para essa questão.

Tipo de questão
 Resposta única

Obrigatória Embaralhar

Nota
1

Criar o **Enunciado**.

24155

ENUNCIADO

Normal Normal Sans Serif B I U

” x_2 x^2 f_x

Considere a seguinte situação hipotética: uma cientista verificou que determinada doença apresentou um aumento localizado de casos em uma cidade paulista.

Essa doença é caracterizada como um(a):

Normal Normal Sans Serif B I U

” x_2 x^2 f_x

A) surto.

Normal Normal Sans Serif B I U

” x_2 x^2 f_x

B) endemia.

Normal Normal Sans Serif B I U

” x_2 x^2 f_x

C) epidemia.

Selecione alternativa que será a correta.

Obs.: **Sempre** clicar no botão, ao final, para salvar as alterações.

Clique em: **adicionar opção** para inserir mais alternativas.

Adicionar opção

CRIANDO A QUESTÃO

Tipo de questão
 Resposta única

Obrigatória Embaralhar

Nota
1

Obs.: **Sempre** clicar no botão, ao final, para salvar as alterações.

RESOLUÇÃO

Normal Normal Sans Serif **B** *I* U

” </> x_2 x^2 f_x

A alternativa (A) está correta, porque, como a doença foi caracterizada como pontual e localizada, ela é considerada um surto.

A alternativa (B) está incorreta, porque a endemia é quando determinada doença ocorre em determinada área geográfica e com taxa de incidência esperada.

A alternativa (C) está incorreta, porque a epidemia é quando determinada doença atinge um alto número de casos, mas limitado a territórios de estados ou cidades.

A alternativa (D) está incorreta, porque a pandemia é quando determinada doença alcança um alto número de casos e atinge a população mundialmente.

No campo **Resolução** é possível explicar cada uma das alternativas.

Obs.: Esse campo será mostrado para os estudantes apenas após ele finalizar a atividade .

DEFININDO AS CONFIGURAÇÕES

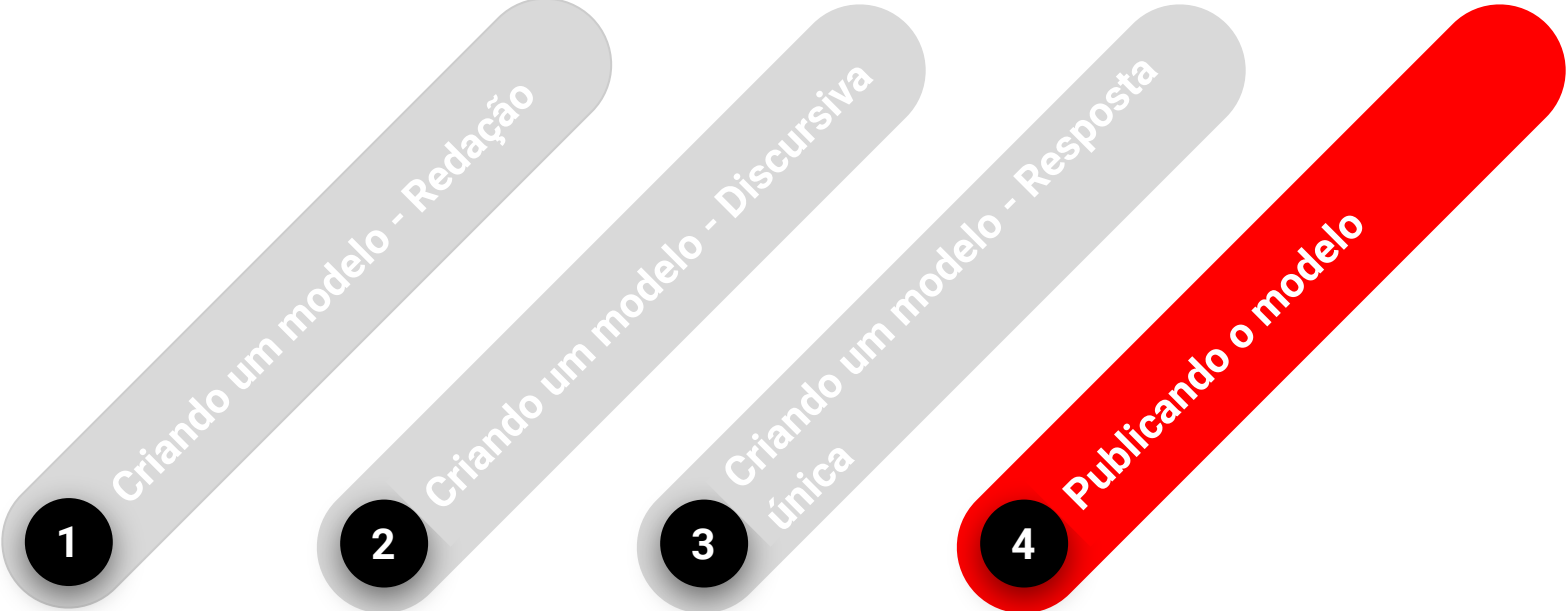
Crie quantas questões quiser, clicando no botão: **Adicionar Questão**.

The screenshot displays a user interface for configuring questions. At the top, there is a 'Categorias' section with a dropdown menu set to 'Biologia'. Below this are three toggle switches: 'Exame' (off), 'Embaralhar questões' (off), and 'Verificar respostas' (off). A summary bar shows '2 Questões' and a '+ Adicionar questão' button. Two question cards are visible. The first card is titled 'Questão 1 - Resposta única' and contains the text: 'Considere a seguinte situação hipotética: uma cientista verificou que determinada doença apresentou um aumento localizado de casos em uma cidade paulista.' The second card is titled 'Questão 2 - Resposta única' and contains the text: 'A Secretaria da Saúde de um país publica periodicamente um relatório de vigilância epidemiológica, que é o acompanhamento de casos ocorridos de determinada doença.' Each question card has a three-dot menu icon in the top right corner, which opens a context menu with 'Editar', 'Copiar', and 'Deletar' options. A '+ Adicionar questão' button is located at the bottom of the interface. A 'Salvar' button is positioned at the bottom right of the interface.

É possível editar, copiar, ou deletar a questão. Clique no ícone correspondente.

É possível arrastar os módulos para ordenar as questões.

Obs.: **Sempre** clicar no botão **Salvar**, ao final, para salvar as alterações.



Publicando a atividade pelo Modelo



No menu lateral, em **Modelos**, encontre o modelo criado. Para publicar como atividade, clique no botão indicado abaixo:

Modelos

Dashboard > Modelos

+ Criar modelo

Visibilidade: Todos

Buscar por: Autor

Registros excluídos

Procurar

Id	Título	Autor	Localizador	Data da criação	Alterado em	
47577284	Discursiva - teste tutorial	julianasanche3225895-sp		15/08/2024	15/08/2024	

Clique no botão para publicar a atividade para a(s) turma(s).

Publicando a atividade pelo Modelo

Siga o processo de publicação habitual, selecionando a(s) turma(s) que desejar.

Redação - Teste Tutorial

Publicar por: Turmas Grupo de turmas

Turma

Turma CMSP

Agendar para: 15/08/2024 16:47 Prazo: 17/08/2024 23:59 Tempo mínimo: hh:mm:ss

Adicionar turma

Depois clique em **Publicar**.

Detalhes da Atividade

Visão geral

PLATAFORMAS

Relatórios

Atividades

Modelos

Atividades

No menu lateral, clique em **Atividades**.

Habilite **Visão por turma**. Em seguida clique em **Selecionar turma**. Escolha a turma que deseja ver a sua atividade, que foi publicada.

Atividades

Dashboard > Atividades

Visão por turma

Turma: r6dd0c322e3ad79ba0-l Tópico: Turma CMSP

Buscar por Autor

Registros excluídos

Procurar

Publicador	Rótulo	Título	Localizador	Publicação	Modelo	Id	Expiração	Status
julianasanche3225895-sp	Turma CMSP	Discursiva - teste tutorial		15/08/2024	47577284	47580055	17/08/2024	PUBLICADO

Clique nos 3 pontinhos. Em seguida em: **detalhes da atividade**, para visualizar os estudantes que já enviaram a redação.

-
- Detalhes da atividade**
 - Visualizar
 - Editar
 - Deletar

Corrigindo a atividade

Dashboard > Atividades > Detalhes da atividade

Buscar por Aluno

Id	Aluno	Turma	Entregue em	Duração	Status	Nota
1016939778	alunoseduc	rd01a488bedb7c124c-l	05/02/2024 - 15:17:14	0:06:18	CORRIGIR	0

Na **redação**, o status está como corrigir. Isso significa que o estudante já enviou a atividade e ela pode ser corrigida.

Corrigir

Clique para acessar a redação do aluno.



Revisado pelo assistente de correção

O ícone verde indica que o assistente de correção corrigiu a redação.

Detalhes da atividade

Dashboard > Atividades > Detalhes da atividade

Buscar por Aluno

Id	Aluno	Turma	Entregue em	Duração	Status	Nota
1431746822	denyskristhia2485293-sp	r6dd0c322e3ad79ba0-l	16/08/2024 - 12:17:13	0:01:38	CORRIGIR	0

Nas demais **atividades**, quando o estudante responde a questão, o status fica como corrigir. Isso significa que o estudante já enviou a atividade e ela pode ser corrigida.

Corrigir

Clique para acessar a redação do aluno.



Dúvidas?

Entre em contato com a Central de Atendimento da SEDUC:

 **0800-770-0012** (de segunda a sexta, das 07h às 19h)

 <https://atendimento.educacao.sp.gov.br>